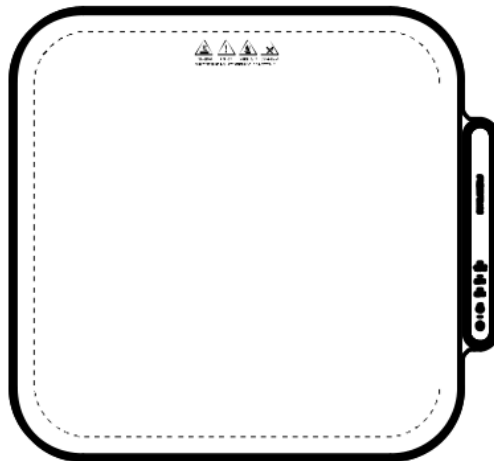


BW402 – ref 0086572
Mode d'emploi



Pour une utilisation en toute sécurité et afin d'éviter tout risque de blessure ou de dommage matériel, veuillez à respecter scrupuleusement les mesures de sécurité suivantes :

1. Si le câble d'alimentation est endommagé, il doit être remplacé par un câble flexible spécial ou par celui du fabricant.
2. Lorsque l'appareil est en cours d'utilisation ou en veille, veuillez à ce qu'il soit éloigné d'au moins 1,5 mètre des sources d'eau ou des flammes.
3. En cas de dysfonctionnement de l'appareil, ne le démontez pas vous-même et contactez notre service après-vente pour garantir la sécurité de la maintenance.
4. Avant de le nettoyer, veuillez à l'éteindre, à débrancher le câble d'alimentation et à attendre qu'il refroidisse.
5. Évitez d'utiliser du diluant, du toluène, des détergents acides, du pétrole lampant, de l'alcool ou des réactifs chimiques pour l'essuyer pour empêcher toute décoloration.
6. Placez-le dans un endroit sec, sans risque d'éclaboussures ni d'immersion.
7. Ne placez pas d'objets inflammables tels que du papier, du tissu, etc. sur la surface en silicone afin d'éviter tout risque d'incendie ou de sécurité.
8. Lorsque rien n'est placé dessus, veuillez l'éteindre pour éviter qu'il ne soit endommagé. Après utilisation, la plaque chauffante conserve une certaine chaleur, ne la touchez pas pour éviter les brûlures.
9. N'utilisez pas la plaque chauffante à proximité de rideaux ou de matériaux inflammables. Si elle doit être utilisée, il convient de respecter une distance de sécurité d'au moins 1 mètre afin d'éviter tout risque d'incendie.
10. Lorsque l'appareil chauffe, ne placez pas de boîtes de conserve scellées, d'emballages sous vide ou d'autres objets similaires sur la plaque afin d'éviter toute explosion.
11. Ne le déplacez pas lorsqu'il est en fonctionnement.
12. N'utilisez pas de récipients dont le fond présente des rayures ou des arêtes vives afin d'éviter de rayer la surface de l'appareil.
13. Il est strictement interdit aux enfants d'utiliser ou de jouer avec l'appareil.
14. Veuillez à ce que la fiche et la prise d'alimentation soient sèches, ne branchez pas et ne débranchez pas la fiche avec des mains mouillées afin d'éviter tout risque d'électrocution.
15. Versez les aliments dans des récipients avant de les placer sur la plaque pour les réchauffer ; ne placez pas les aliments directement sur la plaque pour les réchauffer.
16. Lors de la première utilisation du produit, une légère odeur inhabituelle peut se dégager, ce qui est normal.
17. Ne placez pas d'ustensiles de cuisine qui viennent d'être chauffés par une plaque à induction/vitrocéramique directement sur la plaque pour ne pas endommager l'appareil.

18. Cet appareil peut être utilisé par des enfants âgés d'au moins 8 ans et par des personnes ayant des capacités physiques, sensorielles ou mentales réduites ou dénuées d'expérience ou de connaissance, s'ils (si elles) sont correctement surveillé(e)s ou si des instructions relatives à l'utilisation de l'appareil en toute sécurité leur ont été données et si les risques encourus ont été appréhendés.

19. Les enfants ne doivent pas jouer avec l'appareil. Le nettoyage et l'entretien par l'utilisateur ne doivent pas être effectués par des enfants sans surveillance.

20. Cet appareil est destiné à être utilisé dans des applications domestiques et analogues telles que :

- des coins cuisines réservés au personnel dans des magasins, bureaux et autres environnements professionnels
- des fermes
- l'utilisation par les clients des hôtels, motels et autres environnements à caractère résidentiel
- des environnements du type chambres d'hôtes.

21. L'appareil doit être utilisé uniquement avec l'alimentation fournie avec l'appareil.

22. Seule la prise mobile de connecteur appropriée doit être utilisée.

23. Avertissement : N'utilisez pas l'appareil s'il y a des fissures sur la surface.

24. Certains composants peuvent contenir du plomb.



Attention surface chaude



Attention

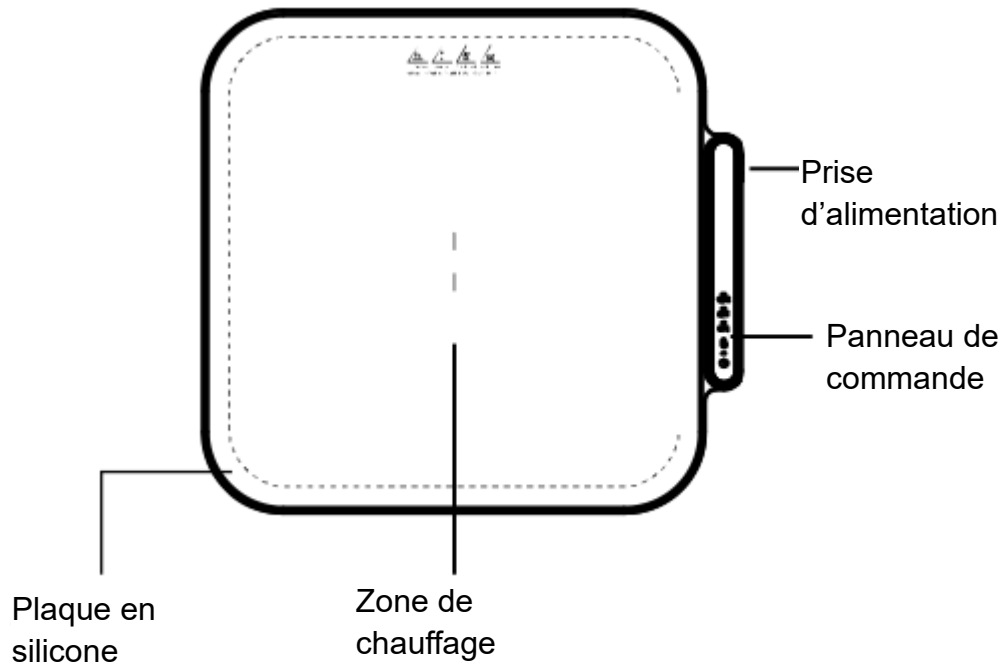


Ne pas toucher



Ne pas rincer

Composition de l'appareil



Panneau de commande

100°C
80°C
60°C

Réglage de la température



Bouton de température :
Commutateur de niveau de température



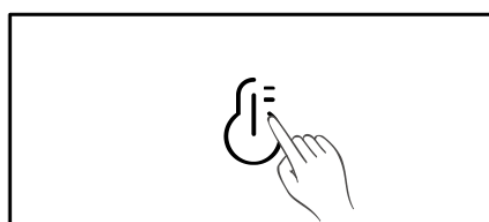
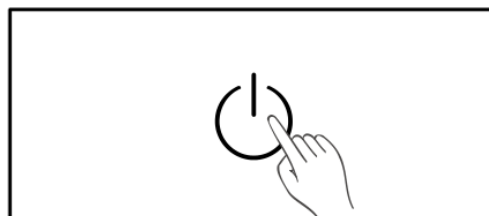
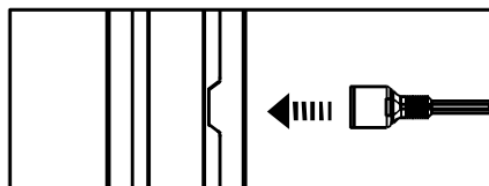
Bouton de mise en marche :
On/Off

Comment utiliser votre appareil

1. Après la mise sous tension, l'appareil émet un bip sonore, le voyant d'alimentation s'allume, les autres voyants clignotent puis s'éteignent pour passer en mode veille.

2. Marche/Arrêt : Appuyer sur le bouton de mise en marche du panneau de commande vous permet d'allumer ou d'éteindre l'appareil. Après le démarrage, l'appareil passe automatiquement au niveau de température par défaut.

3. Trois niveaux de température : Appuyer sur le bouton de température du panneau de commande permet de choisir le niveau de température, entre 60°C, 80°C et 100°C, au choix. Une fois le mode sélectionné, le voyant correspondant à ce niveau s'allume et l'appareil commence à chauffer après 3 secondes.



-- Mode 60°C : Principalement utilisé pour maintenir au chaud les aliments, les plats et les boissons ; il peut également servir à décongeler des aliments congelés.

-- Mode 80°C : Mode de conservation de la chaleur amélioré. Si le mode 60°C ne permet pas d'atteindre la température souhaitée, essayez ce mode. En outre, il convient pour réchauffer le lait, le café et d'autres boissons.

-- Mode 100°C : Il s'agit du mode par défaut et du meilleur mode de conservation de la chaleur, généralement utilisé dans un environnement froid ou pendant l'hiver.

Rappel sur la température : Si aucune opération n'est effectuée dans les 6 heures, l'appareil passe automatiquement en mode veille, le voyant s'éteint et le chauffage s'arrête. Pour sortir de la veille, il suffit d'appuyer à nouveau sur le bouton de mise en marche.

Caractéristiques

Description de l'article	de	Modèle	Puissance nominale	Tension et fréquence nominales
FLEXIWARM		BW402	250 W	220-240 V ~ 50/60 Hz

Entretien

1. Avant de procéder au nettoyage, veillez à débrancher le câble d'alimentation et à laisser l'appareil refroidir.
2. Vous pouvez essuyer la surface extérieure à l'aide d'une serviette humide. Évitez d'utiliser des liquides corrosifs pour le nettoyage et n'essuyez pas autour de la fiche.
3. Nettoyez la plaque en silicone à l'aide de liquide vaisselle et d'une éponge, puis séchez-la à l'aide d'un chiffon ou laissez-la sécher à l'air libre.
4. N'utilisez aucun produit en fils d'acier durs ou tranchants pour le nettoyage afin de ne pas endommager la surface.
5. N'immergez pas le câble d'alimentation ou l'ensemble de l'appareil dans l'eau, et ne les rincez pas dans l'eau, car cela pourrait les endommager.
6. Lorsqu'il ne sert pas, nettoyez-le soigneusement et rangez-le dans un endroit sec.

Guide de dépannage

Description de la panne	Causes	Solutions
L'appareil ne s'allume pas et ne chauffe pas	Fiche d'alimentation mal branchée	Branchez correctement la fiche d'alimentation
	Mise en veille en cas d'absence de fonctionnement pendant 6 heures	Appuyez sur le bouton de mise en marche
	Pièces électroniques défectueuses	Veillez contacter notre service clientèle par e-mail
L'appareil s'allume mais ne chauffe pas	Panne de l'élément chauffant	Veillez contacter notre service clientèle par e-mail
Les boutons ne fonctionnent pas	Touches encrassées	Veillez nettoyer les touches
	Pièces électroniques défectueuses	Veillez contacter notre service clientèle par e-mail
Une odeur étrange se dégage lors des premières utilisations	Ne vous inquiétez pas. S'agissant d'un appareil neuf, il se peut qu'il dégage une certaine odeur lors de la première utilisation.	Après plus de 6 heures d'utilisation, l'odeur disparaît.

Nous vous remercions d'avoir acheté FLEXIWARM. Si un problème survient lors de l'utilisation, n'hésitez pas à nous contacter. Nous ferons tout notre possible pour vous aider.

Service après-vente

Si vous avez des questions sur l'appareil et les pièces de rechange /accessoires, vous pouvez nous contacter sur : serviceclient@teleshopping.fr pour Teleshopping
serviceclient2@euroshopping.fr pour Euroshopping
serviceclient@m6boutique.fr pour M6Boutique



ATTENTION : Le symbole ci-contre indique que les équipements électriques et électroniques font l'objet d'une collecte sélective. Les produits électriques et électroniques peuvent contenir des substances ayant des effets négatifs sur l'environnement et sur la santé. Usagés, ils ne doivent pas être jetés avec les déchets ménagers mais être impérativement récupérés dans des collectes sélectives : déchèteries, associations d'économie sociale et solidaire. Renseignez-vous auprès de votre Mairie. La sélection des déchets diminue les effets potentiels sur l'environnement et la santé humaine dus aux substances dangereuses qui peuvent composer certains équipements électriques ou électroniques.

Participez activement : Ne vous débarrasser pas des appareils avec les déchets ménagers !



V200125

SELEXTRA

91, rue du Faubourg Saint Honoré
75008 PARIS France