



## COUSSIN



090352

PHOTO NON CONTRACTUELLE

### INSTRUCTIONS DE SECURITE IMPORTANTES.

LISEZ ET SUIVEZ TOUTES LES MISES EN GARDE ET INSTRUCTIONS AVANT D'UTILISER CE PRODUIT.  
UNE MAUVAISE UTILISATION PEUT ENTRAINER DES BLESSURES OU DES DOMMAGES MATERIELS.  
CONSERVEZ CES INSTRUCTIONS.

### **A** AVERTISSEMENT Mises en garde et instructions de sécurité importantes.

- Ne laissez pas Angel Ride™ en plein soleil ou dans des environnements chauds.
- Lorsque vous laissez Angel Ride™ dans votre véhicule stationné, rangez-le toujours à l'abri de la lumière directe du soleil, par exemple sous un siège ou dans le coffre.
- N'utilisez pas Angel Ride™ avec la fonction de siège chauffant de votre véhicule.
- Ne pas laver le coussin en mousse à l'intérieur de la housse.

# INFORMATION PRODUIT

Dimensions: 36 x 43 cm

Sangle: 66.5% Polyester, 33.5% Caoutchouc

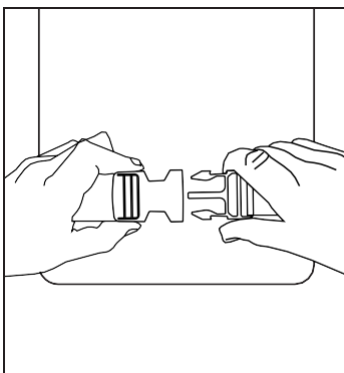
Housse: 100% Polyester

Garnissage: 100% Mousse de Polyuréthane

## UTILISATION



Placez le coussin Angel Ride™ sur le siège (logo vers l'arrière).



2. Enroulez la sangle autour du dos du siège et serrez-la si nécessaire pour maintenir le coussin en place.

**NB:** Faites attention lors de la fixation de la boucle en place.

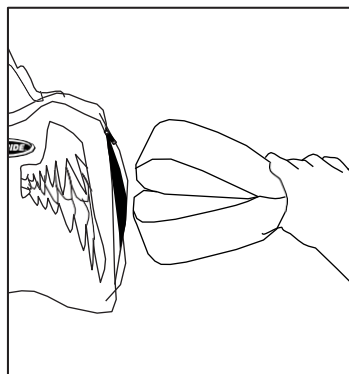
## INSTRUCTIONS DE NETTOYAGE DU COUSSIN

### NE PAS LAVER LE COUSSIN EN MOUSSE.

Pour nettoyer la housse, retirez d'abord le coussin en mousse Angel Ride™. Ouvrez la fermeture éclair et sortez le coussin. Il est normal de le plier légèrement ou de le manipuler pour l'extraire.

Lavez la housse à l'eau froide sur un cycle délicat avec un détergent doux. Pour éviter tout rétrécissement, laissez sécher à l'air libre. **NE PAS METTRE AU SÈCHE-LINGE.**

Pliez le coussin pour le réinsérer et ajustez-le si nécessaire jusqu'à ce qu'il s'adapte correctement. L'extrémité la plus épaisse du coussin doit être du côté du logo.

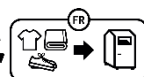


**LE TRI  
+ FACILE**

ÉLÉMENTS  
D'EMBALLAGE



Séparez les éléments avant de trier



[quefairedemesdechets.fr](http://quefairedemesdechets.fr)